



cardo®

PODREĆCZNIK

2023

O CARDO

Cardo Systems jest światowym liderem w dziedzinie bezprzewodowej komunikacji motocyklowej od 2004 roku.

W ciągu 15 lat istnienia marki, Cardo wprowadziło wiele nowości: w 2009 roku interkom dalekiego zasięgu, w 2015r. technologię Dynamic MESH i Natural Voice Operation w 2018 r. Firma kontroluje wiodący udział w branży i sprzedaje swoje produkty dla zapalonych motocyklistów w ponad 80 krajach.



INFORMACJE

4-5

Slim - Kompatybilność z kaskiem

6-9

Które Cardo jest dla Ciebie odpowiednie

10-13

Szybki start Cardo (EDGE)

14-15

Uniwersalna łączność Cardo

16-17

DMC

18-21

PACKTALK EDGE VS PACKTALK NEO

22-23

Inforozrywka



01.

Sprawdź możliwości zamocowania interkomu na kasku (1) zdemontuj lewą wkładkę policzkową i sprawdź grubość skorupy.

02.

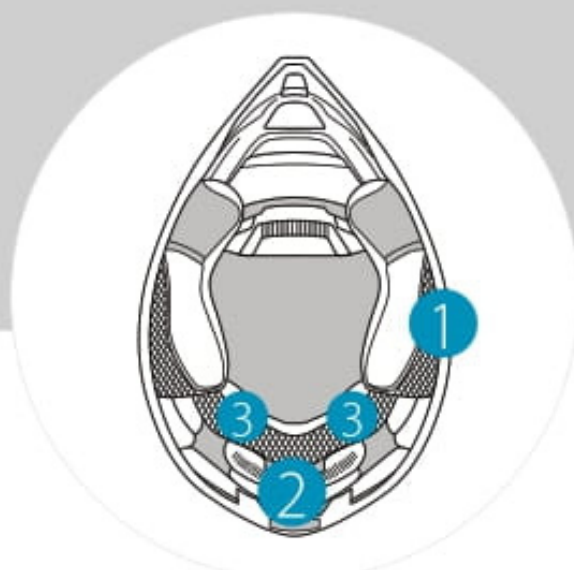
Sprawdź możliwość zamocowania w tylnej części kasku (2) spróbuj wsunąć kartę płatniczą pomiędzy skorupę zewnętrzną a "EPS".

*jeśli da się to zrobić, interkom będzie pasował.

03.

Sprawdź czy masz możliwość ukrycia przewodów pod wyściółką albo kołnierzem kasku. Jeśli tak, to instalacja interkomu będzie niewidoczna.

Pasuje idealnie



01.

Sprawdź możliwości zamocowania interkomu na kasku (1) zdemontuj lewą wkładkę policzkową i sprawdź grubość skorupy.

02.

Sprawdź możliwość zamocowania w tylnej części kasku (2) spróbuj wsunąć kartę płatniczą pomiędzy skorupę zewnętrzną a "EPS".

03.

Sprawdź czy masz możliwość ukrycia przewodów pod wyściółką albo kołnierzem kasku. Jeśli tak, to instalacja interkomu będzie niewidoczna.

Pasuje idealnie

SLIM PASUJE DO TWOJEGO KASKU

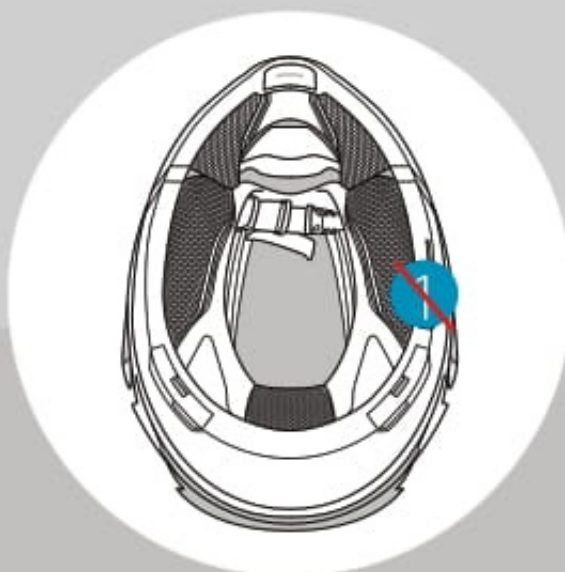


01.

Sprawdź możliwości zamocowania interkomu na kasku (1) zdemontuj lewą wkładkę policzkową i sprawdź grubość skorupy.

02.

Skorupa grubsza niż 5mm



Nie pasuje



01.

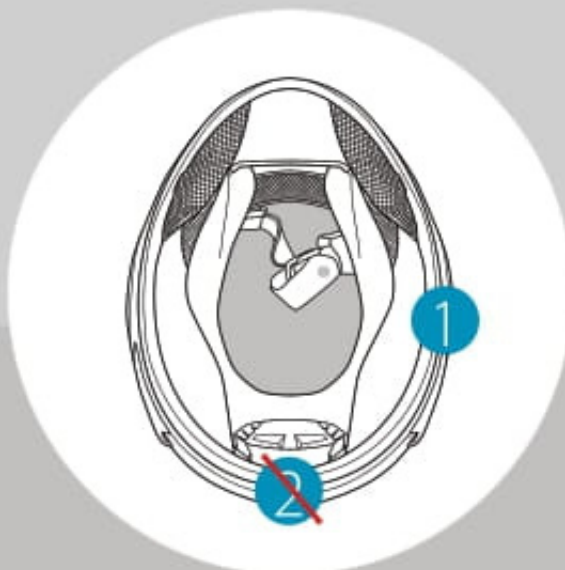
Sprawdź możliwości zamocowania interkomu na kasku (1) zdemontuj lewą wkładkę policzkową i sprawdź grubość skorupy.

02.

Sprawdź możliwość zamocowania w tylnej części kasku (2) spróbuj wsunąć kartę płatniczą pomiędzy skorupę zewnętrzną a "EPS".

03.

Nie da się wsunąć karty płatniczej pomiędzy skorupę a "EPS".



Nie pasuje





POJEDYNCZY / KIEROWCA
KIEROWCA / PASAŻER

SPIRIT

FREECOM 2x

PACKTALK SLIM

SPIRIT HD

FREECOM 4x

PACKTALK NEO

PACKTALK EDGE

DO
15 MOTOCYKLISTÓW

PACKTALK SLIM

PACKTALK NEO

PACKTALK EDGE

JAKI INTERKOM

KIEROWCA

KIEROWCA

SPIRIT FREECOM 2x
SPIRIT HD FREECOM 4x

PACKTALK SLIM
PACKTALK NEO
PACKTALK EDGE

DO

4 MOTOCYKLISTÓW

FREECOM 4x
PACKTALK SLIM
PACKTALK NEO
PACKTALK EDGE



WYBRAĆ?

KTÓRE cardo JEST

3 lata gwarancji

Air Mount

Dynamic MESH Communication

Natural Voice Operation

SOUND BY JBL

Waterproof

Bluetooth

USB Typ C



PACKTALK_{EDGE}

 **Motocykliści: 1-15**

 Kierowca - kierowca do 1,6 km

Zasięg grupy: do 8km



PACKTALK_{NEO}

 **Motocykliści: 1-15**

 Kierowca - kierowca do 1,6 km

Zasięg grupy: do 8km



PACKTALK_{SLIM}

 **Motocykliści: 1-15**



 Kierowca - kierowca do 1,6 km

Zasięg grupy: do 8km

DLA CIEBIE ODPOWIEDNIE?





FREECOM 4x

-  **Motocykliści: 1-4**
-  Kierowca - kierowca
do 1,2 km
- Zasięg grupy: do 3,6 km





FREECOM 2x

-  **Motocykliści: 1-2**
-  Kierowca - kierowca:
do 800 m





SPIRIT HD

-  **Motocykliści: 1-2**
-  Kierowca - kierowca:
do 600 m



SPIRIT

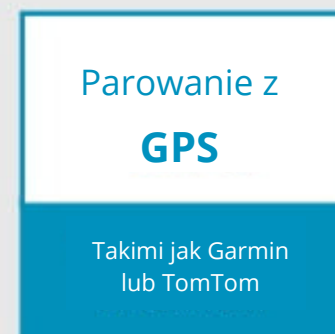
-  **Motocykliści: 1-2**
-  Kierowca - kierowca:
do 400 m

Szybki przewodnik. Wszystko co musisz wiedzieć o
Komunikacji i łączności w kasku



CZY WIESZ, ŻE:

Wszystkie, dostępne na rynku motocyklowe interkomy Bluetooth i Mesh posiadają 3 podstawowe funkcje:



Jakość i funkcje mogą się różnić w zależności od marki urządzenia.

ALE, jeśli chodzi o **Cardo**^{*}, posiada:

- wodoodporną obudowę,
- niezrównaną jakość dźwięku,
- najlepszą w swojej klasie redukcję szumu wiatru,
- uniwersalny interkom,
- automatyczne dopasowanie głośności,

- USB typ C,
- szybkie ładowanie,
- Bluetooth 5.2,
- aktualizacje oprogramowania OTA,
- aplikację Cardo Connect,

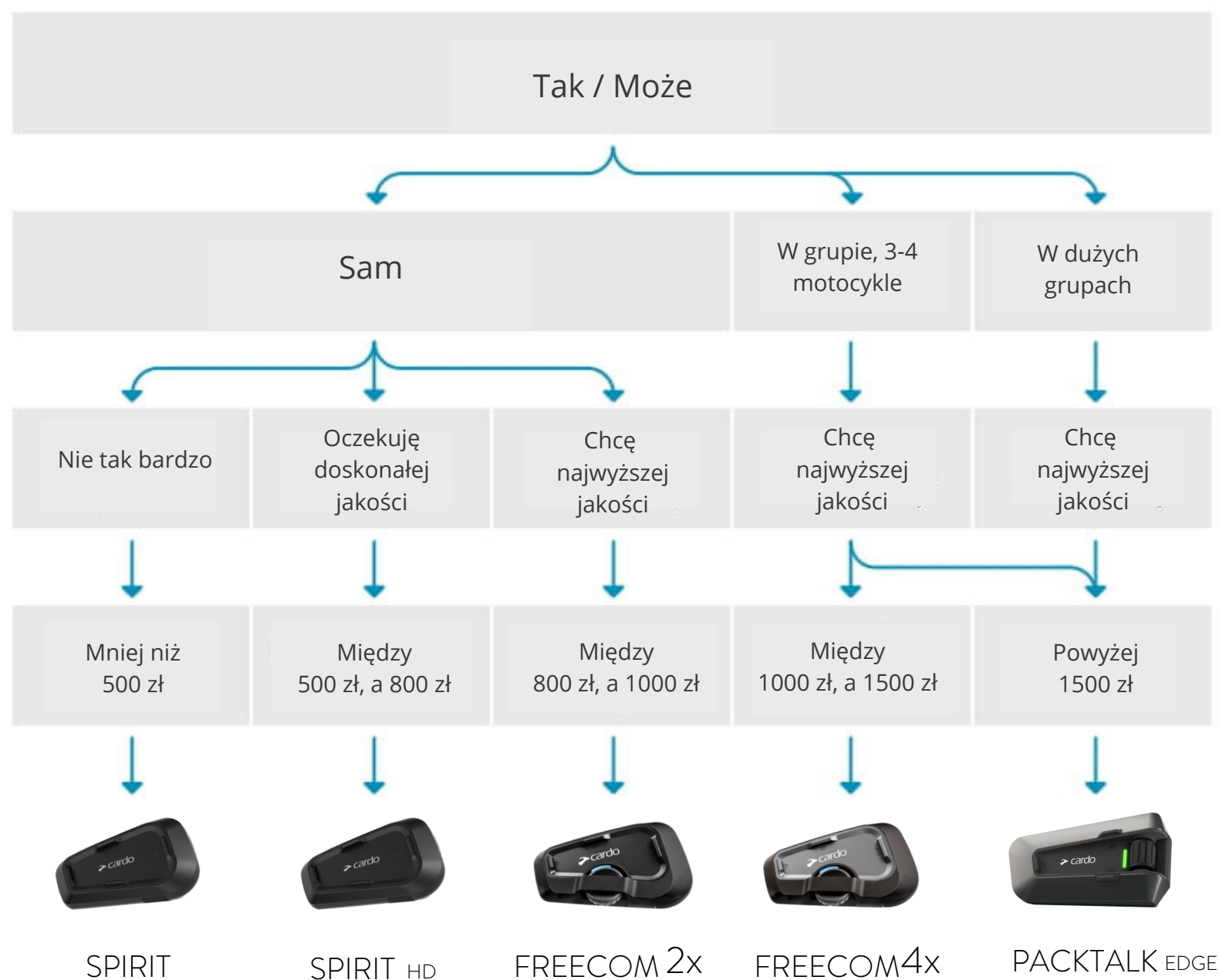
- łatwy montaż,
- potwierdzoną jakość Cardo,
- 2 letnią gwarancję
- (3 letnią dla Packtalk EDGE)

*Linia SPIRIT, FREECOM X, PACKTALK EDGE

KTÓRE URZĄDZENIE JEST ODPOWIEDNIE DLA TWOJEGO KLIENTA?

ZAPYTAJ TAK: Jak planujesz korzystać z interkomu?

1. Planujesz korzystać z interkomu?
2. Jeździsz sam czy w grupie?
3. Jak ważna jest dla Ciebie jakość dźwięku?
4. Ile chcesz wydać?
5. To jest najlepszy interkom dla Ciebie.



SPIRIT

SPIRIT HD

FREECOM 2X

FREECOM 4X

PACKTALK EDGE

PACKTALK NEO

PACKTALK SLIM




Technologia Dynamicznej Sieci Komunikacji (DMC) posiada zauważalne korzyści nawet przy zaledwie 2 osobowej grupie, a korzyść ta drastycznie wzrasta w przypadku grupy 3 osobowej lub więcej (w porównaniu z zestawem słuchawkowym Bluetooth dowolnego rodzaju lub marki). Nie wybieraj zestawu słuchawkowego Bluetooth przeznaczonego dla więcej niż 4 motocyklistów (przestarzała technologia).

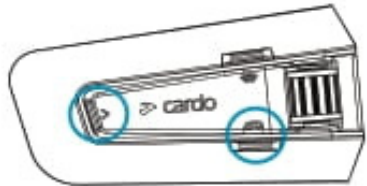
Szybki przewodnik po konfiguracji



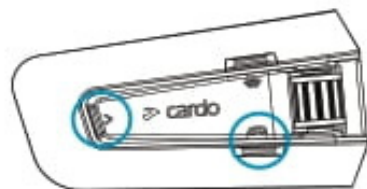
Włącz / Wyłącz



PACKTALK EDGE



PACKTALK NEO



PACKTALK SLIM



FREECOM 4x/2x



SPIRIT/SPIRIT HD



Parowanie z telefonem

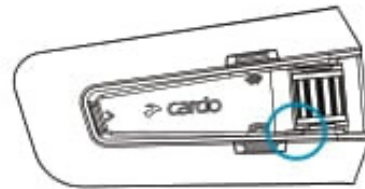
1. Parowanie



PACKTALK EDGE



PACKTALK NEO



PACKTALK SLIM



FREECOM 4x/2x



SPIRIT/SPIRIT HD



2. Wyszukaj urządzenie Bluetooth



Dioda

Parowanie zakończono pomyślnie

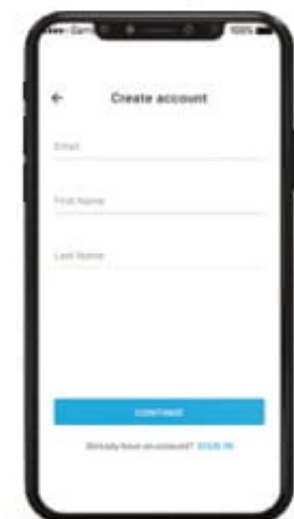


Cardo Connect Mobile App

1. Zainstaluj aplikację



2. Zarejestruj się



3. Zaktualizuj oprogramowanie





Parowanie urządzeń Cardo

Grupowanie w trybie DMC:

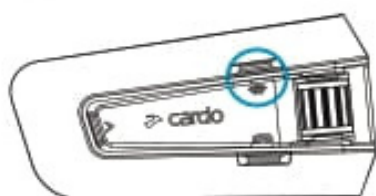
1. Parowanie

Naciśnij na **Migająca dioda**

PACKTALK EDGE



PACKTALK NEO



PACKTALK SLIM



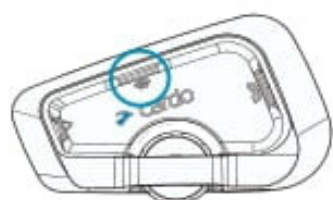
W przypadku wersji Slim, admin grupy powinien:

Kliknij raz **Dioda**

Parowanie zakończono pomyślnie. Dioda

Parowanie w trybie Bluetooth:

FREECOM 4x/2x



SPIRIT/SPIRIT HD



Zainicjuj parowanie interkomów na obydwu urządzeniach:

Naciśnij na **Migająca dioda**

Parowanie zakończono pomyślnie. Dioda

Parowanie zakończono pomyślnie. Dioda



Uniwersalna łączność

Połącz swoje Cardo z innym interkodem Bluetooth

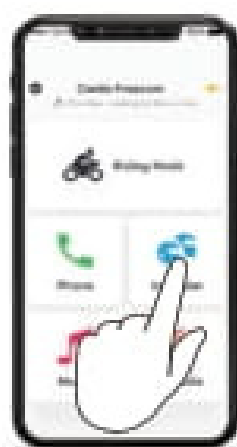
1. Sparuj telefon na urządzeniu innego producenta, aktywuj parowanie centralki z telefonem komórkowym



PACKTALK NEO

&

PACKTALK EDGE



- Wybierz interkom
- Wybierz Bluetooth
- Włącz parowanie

PACKTALK SLIM



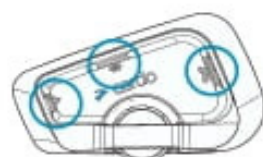
2. Kliknij i **Dioda**

3. Kliknij przez **Migająca dioda**

4. Kliknij **Dioda**

Parowanie zakończono pomyślnie. Dioda

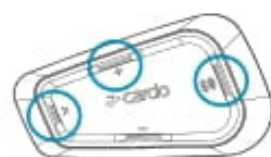
FREECOM 4x/2x



2. Naciśnij na **Migająca dioda**

Parowanie zakończono pomyślnie. Dioda

SPIRIT/SPIRIT HD



2. Naciśnij na **Migająca dioda**

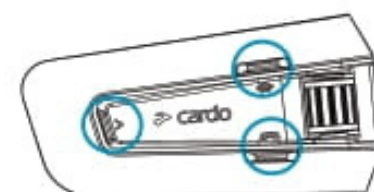
Parowanie zakończono pomyślnie. Dioda




Przywracanie ustawień fabrycznych

Naciśnij na

PACKTALK EDGE



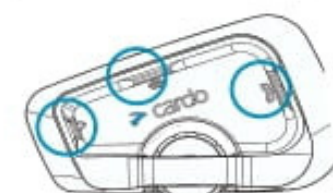
PACKTALK NEO



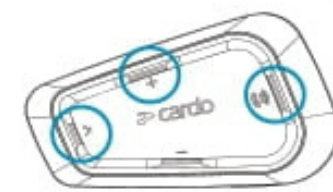
PACKTALK SLIM



FREECOM 4x/2x



SPIRIT/SPIRIT HD




UNIWERSALNA ŁĄCZNOŚĆ

Połącz swoje urządzenie Cardo z każdym zestawem Bluetooth

INICJACJA

Rozpocznij parowanie telefonu
na urządzeniu marki innej niż Cardo



POŁĄCZENIE

PACKTALK EDGE

PACKTALK NEO

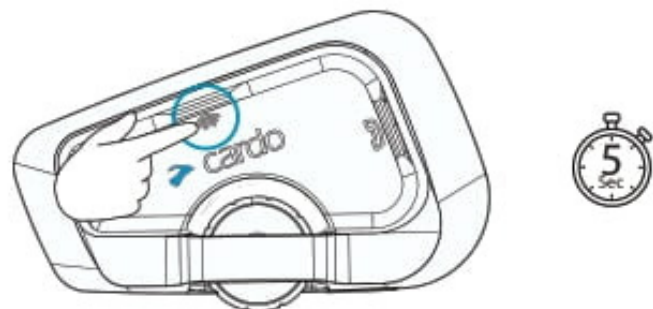
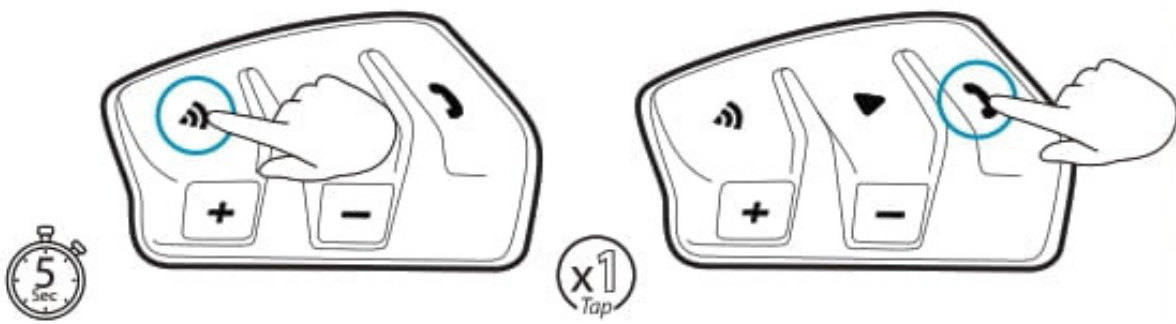
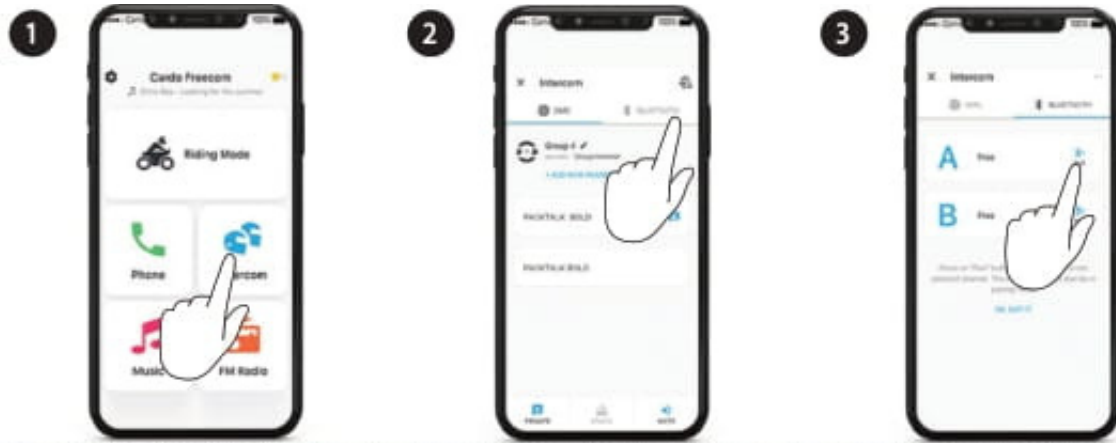
PACKTALK SLIM

FREECOM 4X/2X

SPIRIT HD/ SPIRIT

PAROWANIE

Zakończone sukcesem





DYNAMIC MESH COMMUNICATION




Najlepszy interkom motocyklowy



DYNAMIC
MESH
COMMUNICATION

www.cardo-polska.pl

PORÓWNANIE

	 Bluetooth®		 LIVE INTERCOM	 DYNAMIC MESH COMMUNICATION
	Standard Bluetooth®		Live Intercom Bluetooth®	Dynamic Mesh Communication
Urządzenie	SPIRIT	SPIRIT HD	FREECOM X	PACKTALK
Zawsze aktywny Interkom	Nie	Nie	Częściowo <small>(Konieczne jest pierwsze uruchomienie)</small>	Tak
Automatyczne ponowne łączenie	Nie	Nie	Tak <small>(W ciągu pierwszych 5 minut)</small>	Tak. Zawsze.
Jakość dźwięku	Standard	HD	Szerokopasmowy	Szerokopasmowy
Dźwięki w tle	Częściowo	Częściowo	Tak	Tak
Dynamiczna optymalizacja interkomu	Nie	Nie	Nie	Tak
Wielkość grupy	1-2	1-2	1-4	1-15

PACKTALK NEO



Motocykliści: 1-15
Zasięg: 1,6km



Obsługa
Głosowa



WODOODPORNY



DŹWIĘK
OD JBL



UNIWERSALNA
ŁĄCZNOŚĆ



FM Radio



((☎)) LIVE
INTERCOM



 **Bluetooth** 5.2



PACKTALK EDGE




UCHWYT
MAGNETYCZNY



USB TYP C



Aktualizacja
oprogramowania
OVER-THE-AIR



SZYBKE
ŁADOWANIE



LIVE
INTERCOM



BRAK
ZEWNĘTRZNEJ
ANTENY



DYNAMIC
MESH
COMMUNICATION

DMC DRUGIEJ GENERACJI



PROSTE
GRUPOWANIE



SZEROKO-
PASMOWY
INTERKOM



ULEPSZONA
FUNKCJA
REDUKCJI
SZUMÓW



SZYBSZE
PAROWANIE



OBSŁUGA
GŁOSOWA



3-LETNIA
GWARANCJA



LEPSZA JAKOŚĆ
DŹWIĘKU OD JBL

Bluetooth® 5.2

cardo



SPIRIT - PACKTALK EDGE

FREECOM 2x



800m

((101)) LIVE INTERCOM

SOUND BY



Rolka sterująca

SPIRIT HD



600m

((101)) **HD**

Szerokopasmowy interkom



40mm

HD



Radio FM



13h

+ SZYBKIE ŁADOWANIE



Aktualizacja oprogramowania Over-the-air



Wodoodporne

Bluetooth® 5.2

SPIRIT



400m



Aktualizacja oprogramowania Over-the-air



10h

+ SZYBKIE ŁADOWANIE



Wodoodporne



Głośniki 32mm

Bluetooth® 5.2



Radio FM



13h

+ SZYBKIE ŁADOWANIE



Aktualizacja oprogramowania Over-the-air



Wodoodporne

Bluetooth® 5.2

FREECOM 4x



1200m

OPERATED BY
NATURAL VOICE

((())) LIVE
INTERCOM

SOUND BY **JBL**

Rolka sterująca

Radio FM

13h
+ SZYBKIE ŁADOWANIE

Aktualizacja
oprogramowania
Over-the-air

Wodoodporne

Bluetooth® 5.2

PACKTALK NEO

DYNAMIC
MESH
COMMUNICATION

x15
1600m

OPERATED BY
NATURAL VOICE

((())) LIVE
INTERCOM

SOUND BY **JBL**

Rolka sterująca

Radio FM

13h
+ SZYBKIE ŁADOWANIE

Aktualizacja
oprogramowania
Over-the-air

Wodoodporne

Bluetooth® 5.2

PACKTALK EDGE

Uchwyt
magnetyczny

3 YEAR
WARRANTY

DYNAMIC
MESH
COMMUNICATION

x15
1600m

OPERATED BY
NATURAL VOICE

((())) LIVE
INTERCOM

SOUND BY **JBL**

Rolka sterująca

Radio FM

13h
+ SZYBKIE ŁADOWANIE

Aktualizacja
oprogramowania
Over-the-air

Wodoodporne

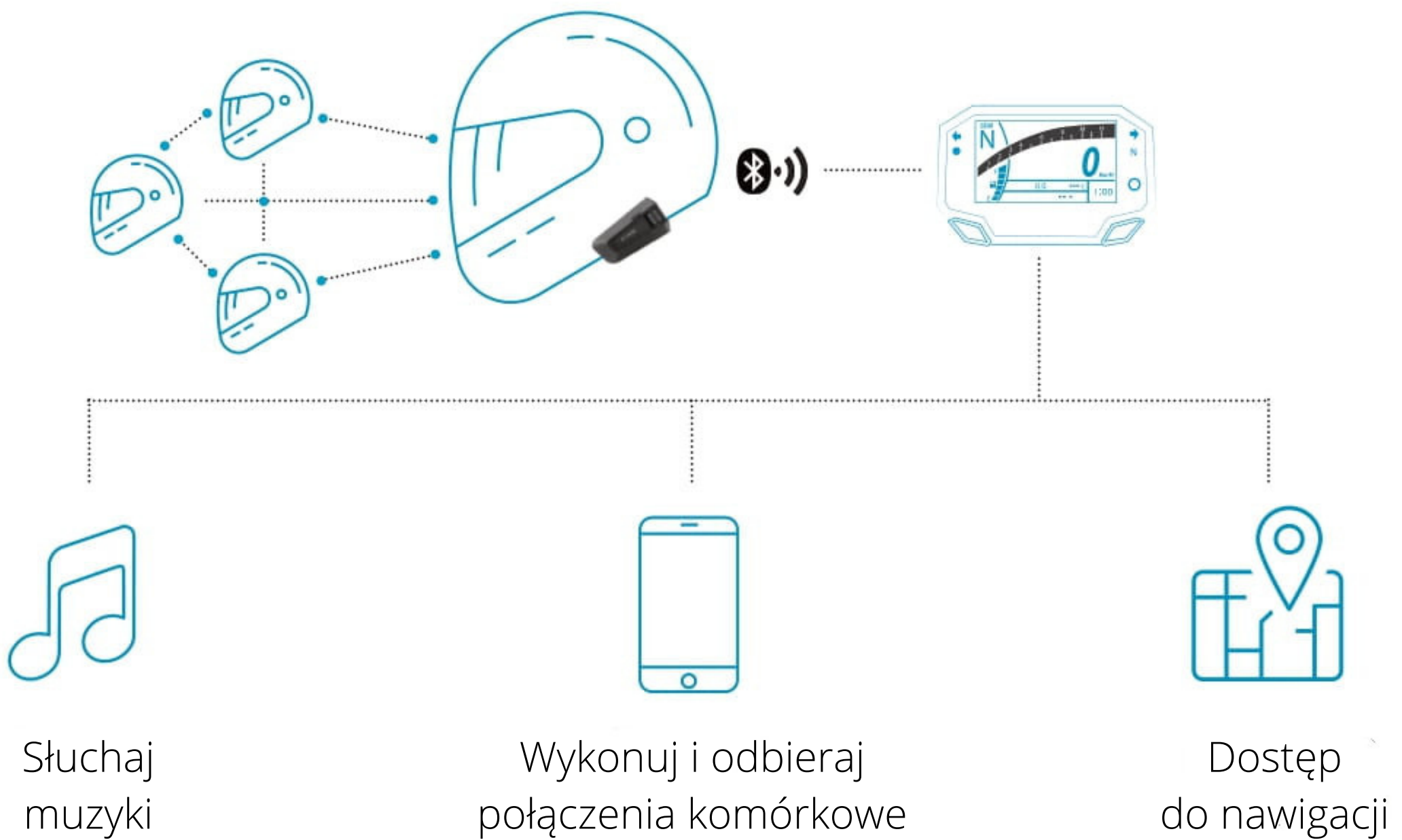
Bluetooth® 5.2

TERAZ WSZYSTKO BĘDZIE JESZCZE ŁATWIEJSZE.

POSZERZ SWOJE MOŻLIWOŚCI,
DZIĘKI POŁĄCZENIU INTERKOMÓW
CARDÓ Z WYŚWIETLACZAMI TFT.



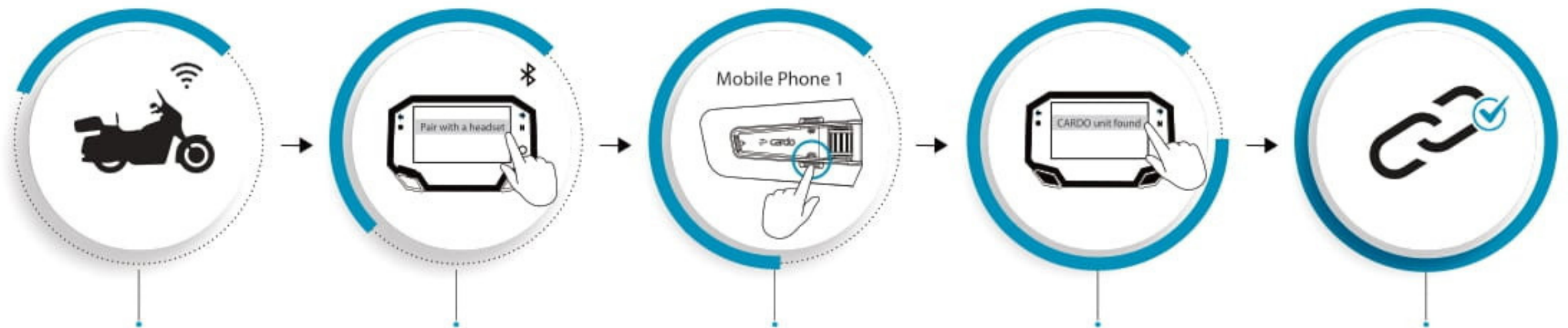
@ rokbagoros



Po podłączeniu mogą wystąpić ograniczenia funkcji poleceń głosowych.
Przedstawione funkcjonalności może się różnić w zależności od systemu TFT.



@rockbagoros



KROK 01

Potwierdź możliwość parowania motocykla z zestawem słuchawkowym Bluetooth

KROK 02

Znajdź i wybierz w menu Bluetooth/parowanie

KROK 03

Przełącz Cardo w tryb parowania telefonu komórkowego (Mobile Phone 1), naciskając i przytrzymując przycisk Mobile

KROK 04

Kiedy model Cardo pojawi się w menu w Twoim motocyklu, wybierz go.

KROK 05

Zatwierdź pomyślne parowanie

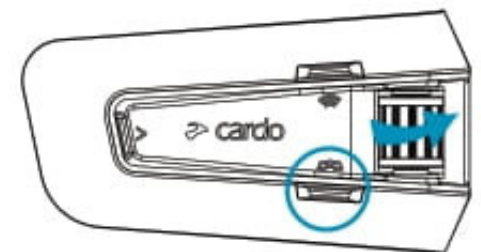
SPIRIT / SPIRIT HD



FREECOM 2x/4x



PACKTALK EDGE/NEO





Cardo Connect
App

Cardosystems.com/update

Cardosystems.com/support