



Bluetooth[®]
5.2



PACKTALK NEO

PRZEWODNIK PO POLSKU

SOUND BY

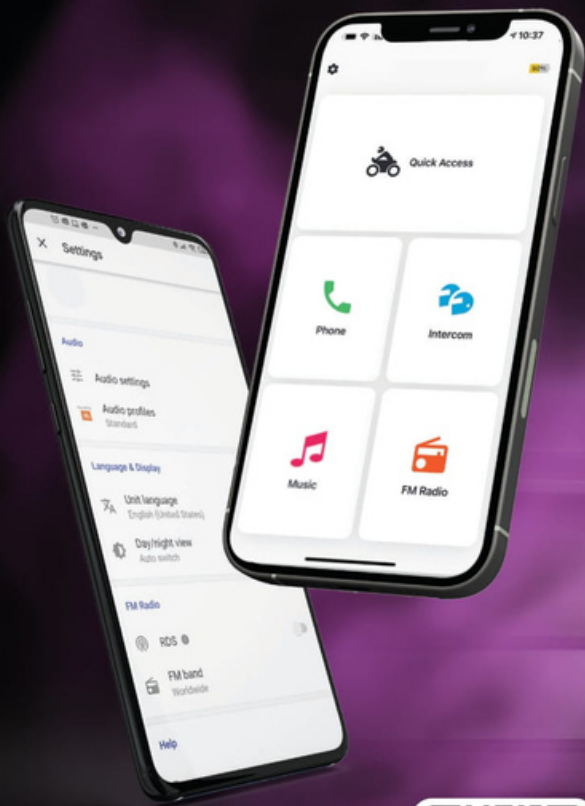


DYNAMIC
MESH
COMMUNICATION



OPERATED BY
NATURAL VOICE

 **cardo**
CONNECT
APP



Cardo Connect App

1-2

Wprowadzenie

3

Aplikacja Cardo Connect

4

Funkcje podstawowe

5-6

Radio

7

Muzyka

8

Zmiana źródła dźwięku

9

Połączenia telefoniczne

10

Interkom DMC

Ustawienia

zaawansowane

11

Udostępnianie muzyki

12

Interkom DMC

13

Połączenia telefoniczne

14

Parowanie GPS

15

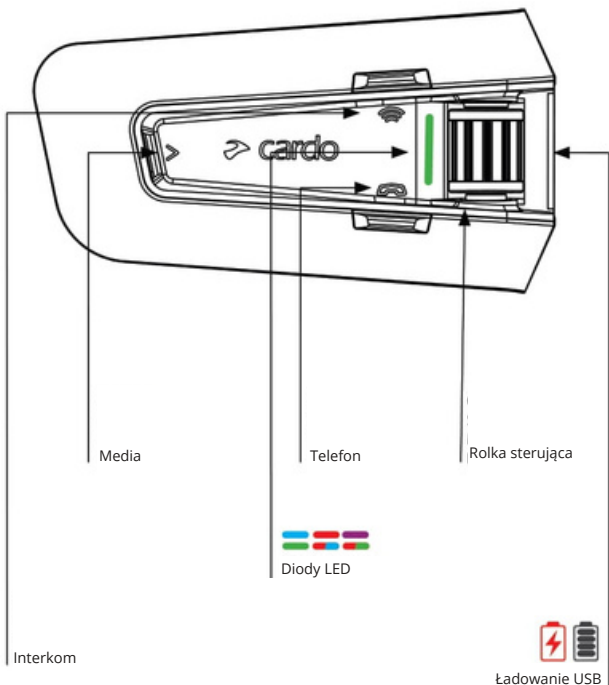
Uniwersalny interkom Bluetooth

16

Ponowne uruchomienie urządzenia

17-20

Komendy głosowe - stale w gotowości!



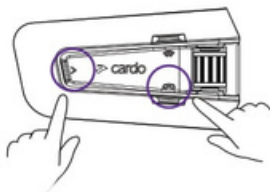
Wciśnij i przytrzymaj



Liczba kliknięć




Włącz / Wyłącz



Parowanie telefonu



LED czerwone i niebieskie 





Pobierz



Zarejestruj się



Wybierz język



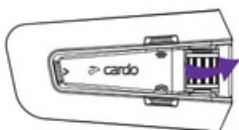
Zaktualizuj oprogramowanie



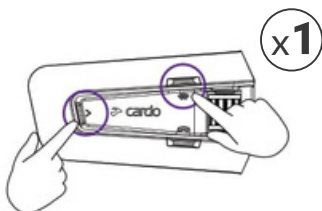
 Głośniej




 Ciszej



 Wycisz



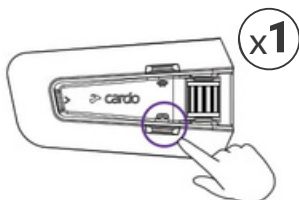
 Asystent głosowy




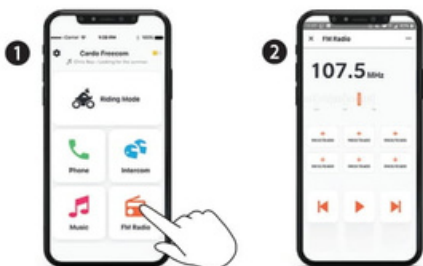
Hey Siri



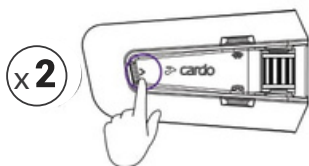
Asystent
Google



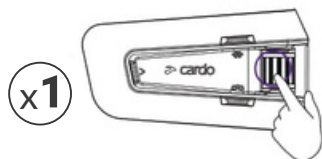
 Zaprogramuj stacje



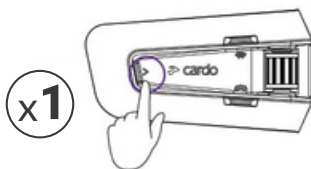
 Włącz



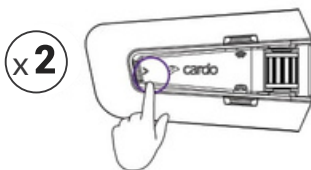
 Wyłącz



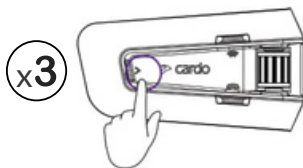
▶ Następna stacja



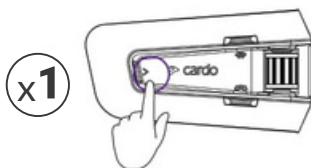
◀ Poprzednia stacja



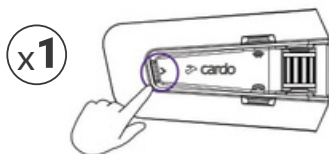
»»» Rozpocznij skanowanie



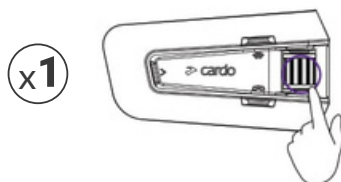
■ Zatrzymaj skan



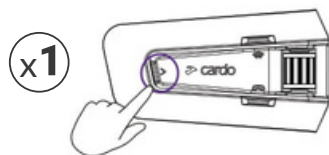
▶ Włącz



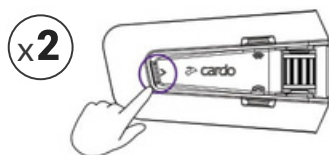
⏸ Pauza



▶ Next track

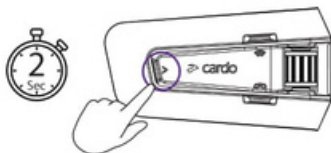


◀ Previous track

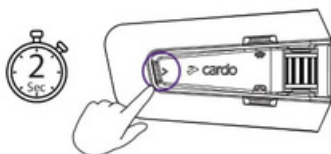




Muzyka > Radio



Radio > Muzyka




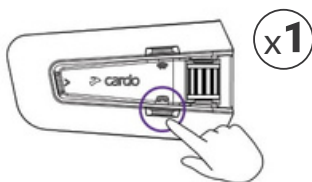
 Odbieranie rozmów przychodzących



 Ignorowanie rozmów przychodzących



 Kończenie rozmów

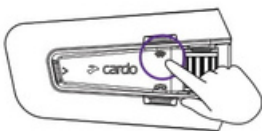


 Ponowne wybieranie





Tworzenie grupy



LED czerwone i zielone

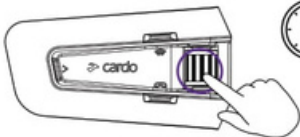


Parowanie powiodło się

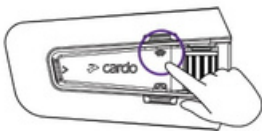
LED czerwone i zielone



Włącz / Wyłącz wyciszenie grupy



Udostępnianie połączenia telefonicznego



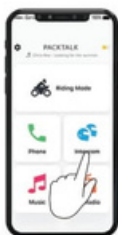
Ustawienia zaawansowane

Udostępnianie muzyki



Wybierz komu chcesz udostępnić swoją muzykę
(aplikacja Cardio Connect)

1



2



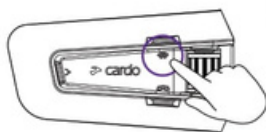
3



4



Rozpocznij / Zatrzymaj Udostępnianie

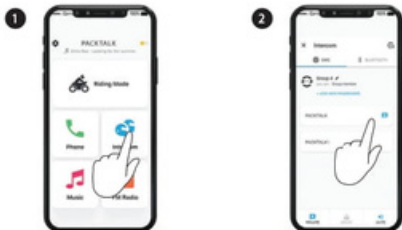


Ustawienia zaawansowane

Interkom DMC



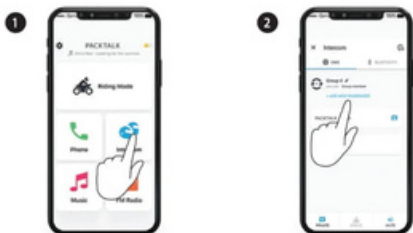
Wybierz osobę z którą chcesz prowadzić prywatną rozmowę



Rozpocznij / Wstrzymaj prywatną rozmowę



Połącz się z pasażerem przez Bluetooth



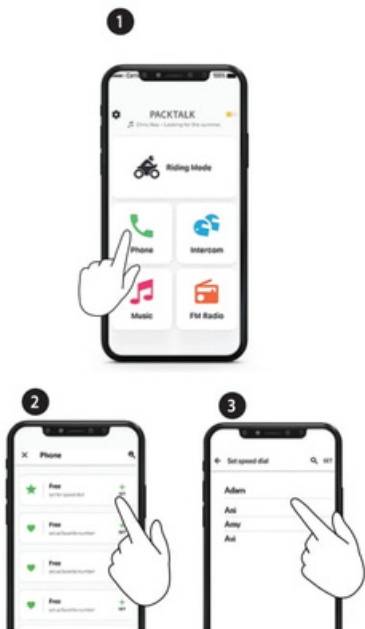
Rozpocznij / Wstrzymaj rozmowę z pasażerem (Bluetooth)



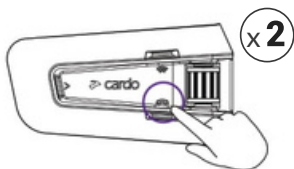
Ustawienia zaawansowane

Połączenia telefoniczne

- ★ Zaprogramuj szybkie wybieranie w aplikacji Cardo Connect



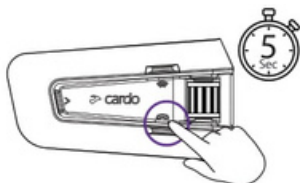
- ★ Zadzwoń na zapisany numer



Ustawienia zaawansowane

Parowanie GPS

1 Krok 1



LED czerwone i niebieskie



2 Krok 2



LED czerwone i zielone



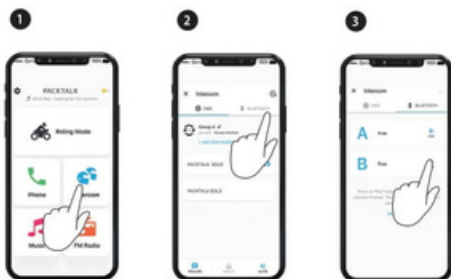
3 Krok 3



Uniwersalny interkom Bluetooth

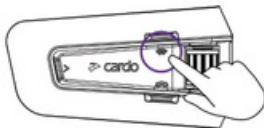


Uniwersalne parowanie interkomów w trybie Bluetooth



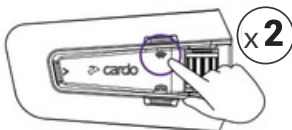
Interkom start / stop

Motocyklista A



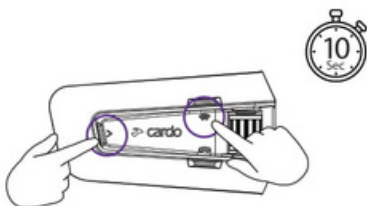
Interkom start / stop

Motocyklista B

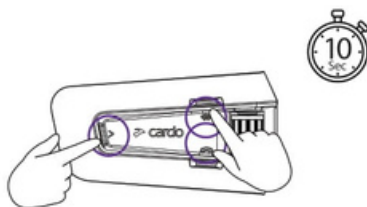


Ustawienia zaawansowane

Ponowne uruchomienie urządzenia



Powrót do ustawień fabrycznych



 English


- **Answer**
- **Ignore**
- "Hey Cardo, **end call**"
- "Hey Cardo, **speed dial**"
- "Hey Cardo, **redial number**"



- "Hey Cardo, **music on**"
- "Hey Cardo, **music off**"
- "Hey Cardo, **next track**"
- "Hey Cardo, **previous track**"
- "Hey Cardo, **share music**"



- "Hey Cardo, **radio on**"
- "Hey Cardo, **radio off**"
- "Hey Cardo, **next station**"
- "Hey Cardo, **previous station**"



For Bluetooth intercom only

- "Hey Cardo, **call intercom**"
- "Hey Cardo, **end intercom**"



- **"Hey Siri"**
- **"OK Google"**



- "Hey Cardo, **volume up**"
- "Hey Cardo, **volume down**"
- "Hey Cardo, **mute audio**"
- "Hey Cardo, **unmute audio**"
- "Hey Cardo, **mute microphone**"
- "Hey Cardo, **unmute microphone**"



- "Hey Cardo, **battery status**"

D Deutsch



- **Antworten**
- **Ignorieren**
- "Hey Cardo, **anruf beenden**"
- "Hey Cardo, **kurzwahl**"
- "Hey Cardo, **wahlwiederholung**"



- "Hey Cardo, **musik an**"
- "Hey Cardo, **musik aus**"
- "Hey Cardo, **titel vor**"
- "Hey Cardo, **titel zurück**"
- "Hey Cardo, **musik teilen**"



- "Hey Cardo, **radio an**"
- "Hey Cardo, **radio aus**"
- "Hey Cardo, **sender vor**"
- "Hey Cardo, **sender zurück**"



Nur für Bluetooth-Sprechanlage

- "Hey Cardo, **interkom start**"
- "Hey Cardo, **Interkom stop**"



- **"Hey Siri"**
- **"Okay Google"**



- "Hey Cardo, **lauter**"
- "Hey Cardo, **leiser**"
- "Hey Cardo, **stumm ein**"
- "Hey Cardo, **stumm aus**"
- "Hey Cardo, **Mikrofon stumm schalten**"
- "Hey Cardo, **Mikrofon einschalten**"



- "Hey Cardo, **Akkustatus**"

F Français



- **Réponds**
- **Ignore**
- "Hey Cardo, **raccroche**"
- "Hey Cardo, **numéro favori**"
- "Hey Cardo, **rappelle le numéro**"



- "Hey Cardo, **allume la musique**"
- "Hey Cardo, **éteins la musique**"
- "Hey Cardo, **morceau suivant**"
- "Hey Cardo, **morceau précédent**"
- "Hey Cardo, **partage la musique**"



- "Hey Cardo, **allume la radio**"
- "Hey Cardo, **éteins la radio**"
- "Hey Cardo, **station suivante**"
- "Hey Cardo, **station précédente**"



- Pour l'interphone Bluetooth uniquement
- "Hey Cardo, **appelle l'intercom**"
 - "Hey Cardo, **quitte l'intercom**"



- **"Dis Siri"**
- **"Ok Google"**



- "Hey Cardo, **augmente le volume**"
- "Hey Cardo, **baisse le volume**"
- "Hey Cardo, **coupe le son**"
- "Hey Cardo, **active le son**"
- "Hey Cardo, **coupe le micro**"
- "Hey Cardo, **active le micro**"



- "Hey Cardo, **niveau de batterie**"



www.cardo-polska.pl



Cardo Connect App

Cardosystems.com/update

Cardosystems.com/support

